



PUERTAS DE GARAJE

PUERTAS DE GARAJE

DEFINICIÓN

Puertas para acceso a garajes utilizadas generalmente en viviendas unifamiliares y comunitarias.

NORMATIVA

UNE-EN 13241-1:2004 - UNE-EN 12433-1

COMPLEMENTOS

PUERTA PEATONAL: Para el acceso de personas, integrada en la hoja de la puerta.

ACCIONAMIENTO: Los más útiles son los accionamientos eléctricos.

Accionamiento de puerta controlado por microprocesador, premontado con todos los conectores preparados, adecuado para todas las puertas capaces de alcanzar su tope tirando o empujando el canto superior de la hoja. Recomendado para las puertas basculantes y las seccionales, y habitualmente disponen de un control radioeléctrico.

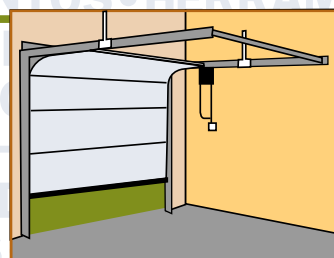
PUERTAS DE GARAJE SECCIONABLES

DEFINICIÓN:

Puerta compuesta por varias secciones de chapa galvanizada que se desplazan al abrirse hasta colocarse en el techo. Presenta el interior relleno de aislante térmico.

CARACTERÍSTICAS:

- Silencioso funcionamiento de la puerta y fácil manejo.
- Junta perimetral EPDM garantizando así la efectividad del aislamiento térmico
- Seguridad, protección anti-pinzamiento y a prueba de rotura, con un sistema de bloqueo para que no caiga en caso de rotura.
- El sistema cuenta con un protector para no cogerse los dedos por medio de unas bisagras de seguridad estables y un perfilado especial de los bordes.
- Aislante que permite un ahorro en calefacción.




MODELOS Y ACABADOS:

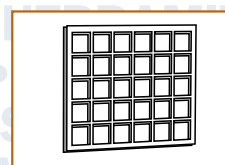
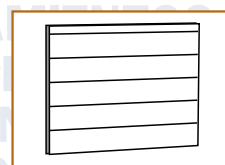

Se presentan con distintos acabados.



Blanco



Roble



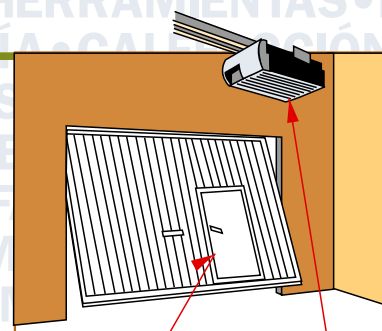
PUERTAS DE GARAJE BASCULANTES

DEFINICIÓN:

Puerta para garaje, con un sistema de elevación impulsada por muelles, formada por una hoja de chapa acanalada galvanizada lacada.

CARACTERÍSTICAS:

- Seguridad de cierre, con cerradura de doble enclavamiento con tirador interior y exterior.
- Silenciosa, con juntas antideslizantes que evitan el rozamiento acero-acero.
- Resistencia a la corrosión, con acero laminado en frío, galvanizado y pintura con acabado anticorrosión.
- Larga duración, con herreje totalmente galvanizado sin rozamientos.



Accionamiento

Puerta peatonal

MODELOS Y ACABADOS:

Se presentan con distintos acabados.



Blanco



Roble

