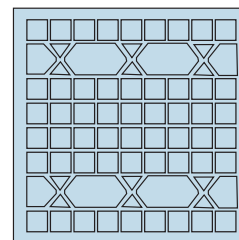
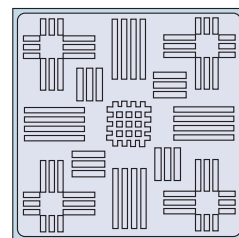
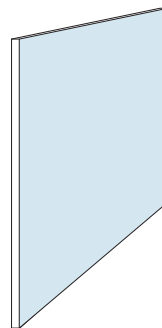


AZULEJO

AZULEJO

Los azulejos, junto al gres esmaltado, representan el grueso de la producción española de baldosas cerámicas.



Medidas usuales	Grosor usual	Absorción de agua	Carga de rotura	Abrasión GL	Abrasión UGL	Resistencia a la helada	Resistencia química
10x10 a 35x70 cm.	<10 mm.	11-15 %	300-1200 N	Variable	--	No	Variable

Definición

Es una baldosa cerámica con Absorción de Agua Alta, Prensada en seco, Esmaltada, y fabricada por Bicocción o Monococción. Según la clasificación antes vista estarían clasificado como Grupo BIII, GL, con E > 10%.

Normativa

ISO 13006 y la UNE-EN 14111, Anexo L.

Aplicaciones

Son adecuados para el revestimiento de paredes en locales residenciales o comerciales

Partes de un azulejo

Cuerpo:

Soporte, llamado bizcocho, es de mayólica (loza fina), de color blanco o claro (ligeramente grisáceo, crema o marfil) o de color, que va del ocre al pardo amarillento o rojizo. En cualquier caso el color no afecta a las cualidades del producto. Su textura es fina y homogénea, y las superficies y aristas son regulares y bien acabadas.

Cara vista:

Está cubierta por un esmalte vitrificado. Este acabado puede ser blanco, monocolor, marmoleado, moteado, multicolor o decorado.

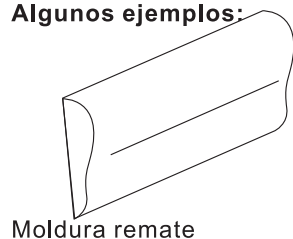
Formas y medidas

Las formas predominantes son la cuadrada y rectangular.
Las medidas más usuales van desde 10*10 cm a 35*70 cm.

Piezas complementarias

Las piezas complementarias más usuales son Listeles, Tiras, Molduras o Cenefas.

Algunos ejemplos:

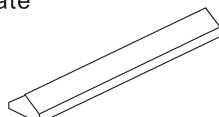


Moldura remate

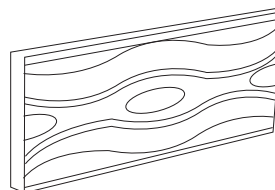
Angulo remate



Listel



Cenefa decorada



Cenefa decorada con forma



Taco para azulejos con formas pentagonales o hexagonales