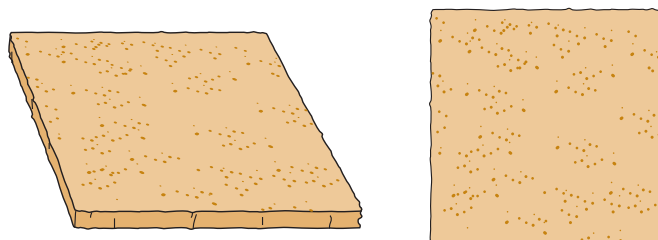


BARRO COCIDO

BARRO COCIDO

La producción es limitada y discontinua y muy dispersa y generalmente se fabrican en pequeñas unidades productivas y con medios artesanales.



Medidas usuales	Grosor usual	Absorción de agua	Carga de rotura	Abrasión GL	Abrasión UGL	Resistencia a la helada	Resistencia química
Gran dispersión	>10 mm	6-15%	2300-3200N	Variable	300-800 mm ³	No	Variable

Definición

Es la denominación más comúnmente aplicada a gran variedad de baldosas con características muy diferentes, coincidentes sólo en la apariencia rústica y la alta absorción de agua y, en su mayoría, no esmaltadas. Están comprendidas, en su mayor parte, AIIb UGL (Baldosas cerámicas Extruidas con Absorción de Agua 6% < E. 10%) y AIII, UGL (baldosas cerámicas extruidas con absorción de agua E < 10%).

Normativa

ISO 13006 y la UNE-EN 14411, Anexos E o F.

Aplicaciones

Sus características las hacen especial y casi exclusivamente adecuadas para edificación o locales de búsqueda rusticidad.

Partes de una baldosa de barro cocido

El cuerpo es de color térreo y no uniforme, de textura muy irregular y con granos poros e incrustaciones fácilmente visibles. Las caras y las aristas tienen marcadas irregularidades que se dan por supuestas como propias de estos productos.

Formas y medidas

Hay una gran dispersión de medidas. Es de color térreo y no uniforme, de textura muy irregular y con granos poros e incrustaciones fácilmente visibles. Las caras y las aristas tienen marcadas irregularidades que se dan por supuestas como propias de estos productos.


Piezas complementarias

Son de muy diversas formas y medidas, incluso no planas. Tienen usos principalmente decorativos combinadas con baldosas cerámicas básicas; dentro de una gran variedad, son de uso frecuente los Listeles, Tacos, Tiras, y algunas Molduras y Cenefas.

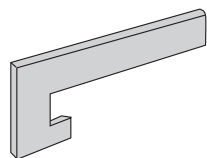
Las piezas especiales cumplen la función de esa naturaleza: Rodapiés, Peldaños, Zanquines, Vierteaguas, Escuadras, Cubrecantos, Pasamanos...

Para la utilización de piezas complementarias o especiales ha de cuidarse la correspondencia de sus medidas reales con las de las piezas básicas (por ejemplo entre el taco, el listel y la baldosa del suelo), especialmente si son diferentes fabricantes.

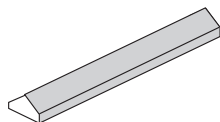
Algunos ejemplos:




Peldaño



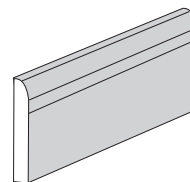
Zanquín



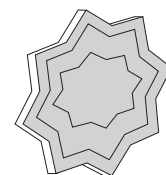
Listel



Cenefa decorativa



Moldura remate



Estrella inserción

Recomendaciones de uso

Hay que prever la posibilidad de que necesiten un tratamiento superficial de la cara vista con ceras o productos "ad hoc", antes o después de la colocación, por razones de aspecto (brillo) o funcionales (prevención de manchas, resistencias a productos de limpieza, impermeabilidad).